

# **Matfyzákov sprievodca po galaxii**

**Praktické rady a informácie o štúdiu**

Pripravil ŠKAS

2018/2019

## Obsah

<b>1 Úvod</b>	<b>3</b>
<b>2 Štúdium</b>	<b>5</b>
<b>3 Práva a povinnosti študenta</b>	<b>13</b>
<b>4 Dianie na fakulte</b>	<b>16</b>
<b>5 Stravovanie</b>	<b>19</b>
<b>6 Informačné technológie</b>	<b>22</b>
<b>7 Často kladené otázky</b>	<b>25</b>
<b>8 Sociálne vyžitie</b>	<b>27</b>
<b>9 Mapy</b>	<b>30</b>


## 1 Úvod

Milá matfyzáčka, milý matfyzák,

vitaj na svojej novej Alma mater, na Matfyzze! Blahoželáme Ti k prijatiu a želáme Ti veľa šťastia v štúdiu na našej fakulte.

Všetci sme raz boli prváci a zápasili sme s problémami, aké môžu stretnúť aj Teba. Cieľom tejto publikácie je pomôcť Ti zorientovať sa v škole, poradiť čo a ako funguje, na koho sa máš obrátiť, kde sa dobre najesť, požičať si skriptá a pod.

Máme pre Teba aj elektronickú verziu, ktorú nájdeš na ŠKAS stránke<sup>1</sup>, príp. pomocou QR kódu:



---

<sup>1</sup>[zona.fmph.uniba.sk/studenti-a-studium/skas/](http://zona.fmph.uniba.sk/studenti-a-studium/skas/)

## Kto sme?

ŠKAS je skratka pre Študentskú komoru Akademického senátu FMFI UK. Sme študenti, ktorí sa rozhodli, že chcú vo svojom voľnom čase pracovať aj na zlepšení celkovej kvality štúdia a študentského života na fakulte.

Členovia ŠKASu sú desiatí volení zástupcovia študentov FMFI, ktorí reprezentujú študentskú časť v Akademickom senáte. Akademický senát FMFI UK je samosprávny zastupiteľský orgán, ktorý rozhoduje na svojich zasadnutiach o dôležitých otázkach fungovania fakulty.

## 2 Štúdium

### 2.1 Študijný poriadok fakulty

Študijný poriadok fakulty (stiahneš na stránke študijného oddelenia<sup>1</sup>) je základný predpis, podľa ktorého sa riadi Tvoje štúdium. Vrelo Ti odporúčame si ho prečítať, získaš tak ucelenejší prehľad o pravidlách a organizácii štúdia, než Ti môžeme poskytnúť v rozsahu tejto príručky.

### 2.2 Študijné oddelenie

Všetky potrebné informácie o Tvojom štúdiu, ako aj pomoc s rôznou nutnou byrokraciou, Ti isto počas úradných hodín (pozri tabuľku 2.3) rady poskytnú referentky študijného oddelenia.

	doobeda	poobede
Pondelok	9:00 – 11:30	————
Utorok	————	13:00 – 15:00
Streda	9:00 – 11:30	13:00 – 15:00
Štvrtok	9:00 – 11:30	————
Piatok	————	————

Tabuľka 2.1: Úradné hodiny študijného oddelenia. Študijné oddelenie číslo dverí 5 má v utorok úradné hodiny doobeda, nie poobede.

Študijné oddelenie sa nachádza v pavilóne matematiky (pozri mapu na str. 31).

<sup>1</sup>[zona.fmph.uniba.sk/pre-studentov/studijne-oddelenie/](http://zona.fmph.uniba.sk/pre-studentov/studijne-oddelenie/)

Každý študijný program má pridelenú svoju referentku (pozri menovky pri dverách). Potrebné tlačivá a potvrdenia nájdeš na fakultnom webe. Dôležité oznamy nájdeš na nástenke pred študijným oddelením.

### 2.3 Harmonogram štúdia

Slávnostné otvorenie akademického roka 2018/2019 sa uskutoční 24. 9. 2018 o 11:00 v Aule UK (Šafárikovo námestie 6, Bratislava).

<b>Zimný semester</b>	
3. 9. – 4. 9. 2018	Zápis študentov v 1. roku Bc. štúdia
30. 8. – 21. 9. 2018	Zápis študentov vo vyššom roku Bc. a Mgr. štúdia
24. 9. – 21. 12. 2018	Výučba FMFI (13 týždňov) <sup>2</sup>
koniec novembra	Beánia Matfyzákov
december	Vianočná kapustnica a punč
2. 1. – 15. 2. 2019	Skúškové obdobie (7 týždňov)
<b>Letný semester</b>	
18. 2. – 17. 5. 2019	Výučba FMFI (13 týždňov) <sup>2</sup>
do 20. 2. 2019	Odovzdanie indexov prvákov na kontrolu ŠO
20. 5.– 28. 6. 2019	Skúškové obdobie (6 týždňov)
júl	Podávanie žiadostí o ubytovanie

<sup>2</sup>Študenti odborov, ktoré majú výučbu na viacerých fakultách, majú odlišné termíny výučby.

## 2.4 Dĺžka štúdia

Štandardná dĺžka štúdia na našej fakulte sú 3 roky pre bakalárske štúdium a 2 roky pre magisterské štúdium. Prekročenie štandardnej dĺžky štúdia je spoplatnené školným.

Štúdium je možné (podľa Študijného poriadku fakulty) prerušiť najviac na 1 rok, pri závažných dôvodoch najviac na 2 roky a pri rodičovskej dovolenke najviac na 3 roky. Avšak na dané obdobie strácaš štatút študenta.

## 2.5 Kreditový systém

Kreditový systém štúdia využíva zhromažďovanie a prenos *kreditov* (napr. medzi fakultami či univerzitami). Kredity sú číselné hodnoty priradené k predmetom, vyjadrujúce množstvo práce potrebnej na ich absolvovanie.

Priemerná záťaž študenta za celý akademický rok je 60 kreditov, za semester 30 kreditov. Maximálna záťaž v jednom roku je 90 kreditov (výnimky s povolením dekana).

Na úspešné ukončenie trojročného bakalárskeho štúdia potrebuješ získať 180 kreditov. V prípade dvojročného magisterského štúdia je to 120 kreditov.

## 2.6 Kontrolné etapy štúdia

Na konci prvého semestra je potrebné preukázať úspešné absolvovanie minimálne dvoch povinných predmetov a získanie minimálne **20 kreditov** za úspešne absolvované predmety.

Minimálny počet získaných kreditov, reprezentujúci tzv. minimálne tempo štúdia, je **40 kreditov** za akademický rok.

## 2.7 Zápis predmetov

Každý študijný program má svoj **odporúčaný študijný plán**, v ktorom je pre každý semester uvedený zoznam povinných, po-  
vinne voliteľných a výberových predmetov. Štandardne si zapi-  
sujes predmety podľa tohto plánu. Všetky plány sú prístupné  
na stránke fakulty<sup>3</sup>, kde nájdeš (nie vždy aktuálnu) štruktúru  
predmetov, ich hodnotenie, zoznam prerekvizít, dokonca sylaby  
štátnych skúšok.

V prípade záujmu si môžeš zapísať aj predmety určené pre iný  
rok štúdia či z iných študijných programov. Pred zápisom ta-  
kýchto predmetov Ti ale odporúčame pozrieť si ich prerekvizity  
a konzultovať náročnosť s tútorom či samotným učiteľom.

Môžeš si zapísať aj **mimofakultné predmety** v rámci UK či  
inej univerzity. V prvom rade sa ale treba dohodnúť s príslušným  
učiteľom. Kvôli prenosu kreditov treba následne komunikovať  
s prodekanmi pre pregraduálne štúdium oboch fakúlt – mali by  
podpísať tlačivo „Zmluva o štúdiu“.

Samotný zápis predmetov (na celý akademický rok) prebie-  
ha elektronicky cez akademický systém AIS. Zapísané predmety  
sa zapisujú aj do indexu. Na študijnom oddelení Ti následne  
vystavia protokol o študijnom pláne.

Prvé dva týždne každého semestra je možné zmeniť si už za-  
písané predmety z dôvodu napr. kolízie v rozvrhu.

## 2.8 Absolvovanie predmetov

Predmet sa považuje za úspešne *absolvovaný*, ak splníš aspoň mi-  
nimálne kritériá na jeho splnenie. To znamená, že musíš z neho

---

<sup>3</sup>[zona.fmph.uniba.sk/studium/studijne-programy/](http://zona.fmph.uniba.sk/studium/studijne-programy/)



dosiahnuť hodnotenie známkou nie horšou ako E.

Základné pravidlo je, že za svoje štúdium musíš absolvovať všetky povinné a výber z povinne voliteľných predmetov podľa pravidiel určených študijným programom (väčšinou treba nazbierať určitý počet kreditov zo skupiny predmetov).

Ak sa Ti nepodarí úspešne absolvovať povinný predmet, musíš si ho znova zapísať. Povinne voliteľný predmet si môžeš aj nahradiť. Výberové predmety nie je potrebné opakovať; ak sa tak ale rozhodneš, musíš ich úspešne absolvovať.

Hodnotenie predmetov sa spravidla skladá z hodnotenia za semester a z hodnotenia záverečnou skúškou. Niektoré predmety sú hodnotené len jednou z týchto zložiek.

V rámci skúškového obdobia máš okrem štandardného termínu skúšky nárok aj na dva **opravné termíny**. Pozor, pri opakovaní predmetu máš nárok len na jeden opravný termín.

## 2.9 Preukaz študenta (karta ISIC)

Preukaz študenta je kombinovaný s kartou ISIC. Jednu kartu tak používaš ako preukaz študenta, preukaz do Univerzitnej knižnice, električenkú, zľavu v jedálňach a pod. Ku karte ISIC sa viaže množstvo zliav, preto ak plánuješ niekam cestovať, navštíviť kino, nakupovať, atď., nezabudni sa dopredu informovať o možných výhodách na stránke [isic.sk](http://isic.sk).

## 2.10 Knižnice a copycentrá

**Fakultná knižnica so študovňou** sa nachádza v podzemí pavilónu informatiky (pozri mapu na str. 31). Prezenčné knihy môžeš študovať v študovni alebo si ich môžeš vypožičať na ve-

čer, či víkend. Ostatné knihy si môžeš požičať až na 120 dní. Knihy ku konkrétnemu predmetu si môžeš vyhľadať v online katalógu podľa krátkeho kódu predmetu (napr. 1-INF-210). Ak je kniha vypožičaná, môžeš si ju pomocou online katalógu vyžiadať, čím sa skrátí výpožičná lehota a kniha Ti bude k dispozícii typicky do 7 dní. Na blížiaci sa koniec výpožičnej lehoty Ťa upozorní e-mail na Tvoju univerzitnú adresu (viac sa o nej dočítaš v sekcii 6.1).

Online katalóg nájdeš na adrese `alis.uniba.sk:8088`.

Je dôležité vracať knihy načas. Okrem toho, že tak pomôžeš spolužiakom sa ku knihe dostať, vyhneš sa aj poplatkom za omeškanie. Pokuta nie je zanedbateľná, a to 50 centov za knihu za deň. Vo vážnych prípadoch je možné požiadať o jej zníženie po pohovore u vedúcej knižnice.

Po–Štv	9:30 – 12:30	13:00 – 17:30
Pia	9:30 – 13:00	

Tabuľka 2.3: Otváracie hodiny knižnice. Každý posledný piatok v mesiaci je knižnica zatvorená z dôvodu sanitárneho dňa.

V knižnici sa nachádza aj samoobslužná kopírka/tlačiareň na mince s cenou 5 centov za stranu A4. Toto zariadenie je napojené na PC, v ktorom nájdeš vzorové tlačivá niektorých potvrdení a žiadostí. Možná je aj tlač z USB kľúča alebo po prihlásení priamo zo súborov uložených na Tvojom fakultnom konte.

Niektoré skriptá sa dajú zakúpiť v copycentre **PACI** na Prírodovedeckej fakulte. Môžeš si tu nechať aj zviazať svoju prácu. Ďalšie copycentrá nájdeš na internátoch a v Cubicone.

Knižnica v **Centre vedecko-technických informácií**<sup>4</sup> sa nachádza blízko zastávky *Patrónka*. Za malý ročný poplatok máš prístup k veľkému množstvu publikácií, skript a pomocou vzdialeného prístupu do e-zdrojov sa môžeš dostať k rôznym zahraničným článkom. Ak knižku nenájdeš vo fakultnej knižnici, pravdepodobne sa bude dať požičať tu.

Na Michalskej ulici sa nachádza **Univerzitná knižnica**<sup>5</sup>. Je to najstaršia a najväčšia vedecká knižnica v Slovenskej republike. Knihy sa v nej objednávajú pomocou internetového katalógu.

## 2.11 Mobilita

Počas štúdia môžeš absolvovať zahraničný študijný pobyt alebo stáž. Veľmi rozšírený program v rámci EÚ, umožňujúci obe formy, je program **Erasmus**, resp. **Erasmus+**. Ďalej je tu **Národný štipendijný program**, granty na základe bilaterálnych dohôd či granty zo súkromného sektora. Viac informácií nájdeš na stránkach fakulty alebo agentúry SAIA.

Vďaka mobilite môžeš študovať či pracovať v zahraničí, ale najmä získať nové skúsenosti a priateľstvá, zlepšiť sa v cudzom jazyku (zväčša v angličtine), či spoznať novú kultúru.

## 2.12 Štipendiá

Štipendiá sa riadia zákonom o vysokých školách, ktorý dopĺňa **Štipendijný poriadok fakulty**. Tam sú uvedené aj konkrétne kritériá ich pridelovania.

---

<sup>4</sup>cvtisr.sk

<sup>5</sup>ulib.sk/sk/

Štipendiá sa rozdeľujú na sociálne, motivačné a odborové. **Motivačné štipendium** sa udeľuje za vynikajúci prospech (prospechové štipendium) alebo za mimoriadne výsledky (mimoriadne štipendium). **Odborové štipendium** sa udeľuje časti študentov na študijných odboroch podporovaných Ministerstvom školstva (väčšina odborov FMFI UK je ním podporovaných).

### 2.13 Študentská pôžička

V prípade potreby môžeš požiadať o študentskú pôžičku z Fondu na podporu vzdelávania vo výške až 2 500 € (pre doktorandov 5 000 €) na akademický rok. Splátky s úrokom vo výške 0,89% sa začnú až po skončení štúdia. Lehota splatnosti je najviac 10 rokov. Viac sa dozvieš na [fnpv.sk](http://fnpv.sk).

### 3 Práva a povinnosti študenta

Je veľmi dobré a užitočné poznať svoje práva a povinnosti. V prípade štúdia na vysokej škole sú ich hlavnými zdrojmi:

1. zákon č. 131/2002 Z. z. o vysokých školách v znení neskorších predpisov,
2. Študijný poriadok fakulty a
3. smernice rektora univerzity či dekana fakulty.

Odporúčame Ti prečítať si ich, my spomenieme len niektoré informácie z nich.

#### 3.1 Práva

Medzi základné práva patrí právo študovať študijný program, na ktorý si bol(a) prijatý(á). Svoj študijný plán si môžeš v medziach študijného programu vytvoriť podľa svojho uváženia.

V rámci svojho štúdia sa môžeš zároveň uchádzať aj o štúdium na inej vysokej škole, a to aj v zahraničí.

Svoj názor nielenže môžeš slobodne prejať, ale dokonca budeme radi, ak sa oň podelíš v **študentskej ankete**. Otázky, nápady, sťažnosti či pripomienky týkajúce sa Bc. a Mgr. štúdia, ktoré z nejakého závažného dôvodu nechceš riešiť osobne, môžeš napísať do **čiernej skrinky**, ktorú nájdeš v AISE. Vedenie fakulty si veľmi váži dobre mienenú kritiku, snahu študentov o akékoľvek zlepšenia a pokiaľ je to možné, vyjde v ústrety.

Ak si myslíš, že došlo k porušeniu Tvojich práv, môžeš sa obrátiť na viacero ľudí či organizácií. V prvom rade sa snaž problém

vyriešiť tam, kde vznikol (napr. priamo s vyučujúcim). V prípade neúspechu sa môžeš obrátiť na nás (ŠKAS) alebo na *prodekanu pre pregraduálne štúdium*. Ďalšie inštancie sú: *Študentský ombudsman*, *Študentská rada vysokých škôl*<sup>1</sup> alebo *Ministerstvo školstva, vedy, výskumu a športu SR*.

### 3.1.1 Študentská anketa

Už niekoľko rokov prebieha na fakulte na konci každého semestra študentská anketa. Študenti v nej môžu **anonymne** vyjadriť svoj názor na výučbu či technické vybavenie na fakulte.

Študentskú anketu berie vedenie fakulty veľmi vážne. Snaží sa riešiť problémy, na ktoré študenti poukazujú. Preto Ti odporúčame zúčastniť sa jej a pomôcť tak v zlepšovaní kvality štúdia na našej fakulte.

Výsledky ankety sa dajú využiť aj pri výbere predmetov. Po prihlásení sa na stránke ankety uvidíš názory študentov na kvalitu či obtiažnosť predmetov a ich odporúčanie, či si daný predmet zapísať, alebo nie.

Anketa sa nachádza na adrese `anketa.fmph.uniba.sk`.

### 3.1.2 Čierna skrinka

Čierna skrinka je miesto pre otázky, pripomienky či nápady týkajúce sa štúdia. Môžeš do nej anonymne alebo pod svojím menom napísať a na rovnakom mieste sa Ti bude snažiť odpovedať prodekanka pre pregraduálne štúdium.

Čierna skrinka je prístupná cez AIS <sup>2</sup> dvomi spôsobmi:

1. Cez menu vľavo Administratívny systém > Diskusia k téme

---

<sup>1</sup> `srvs.sk`

<sup>2</sup> `ais2.uniba.sk`

2. Cez oznam "Diskusie" v pravom stĺpci na úvodnej stránke

### 3.1.3 Blog, wiki, FB stránka a YouTube kanál

K neformálnejším zdrojom informácií patria [blog.matfyz.sk](http://blog.matfyz.sk) a [wiki.matfyz.sk](http://wiki.matfyz.sk). Na blogu si môžeš prečítať články ostatných študentov a na wiki nájsť rôzne informácie, ktoré študenti pokladali za užitočné. Informácie o prebiehajúcich podujatiach a novinkách, týkajúcich sa študentov nájdeš najmä na Facebookovej stránke ŠKASu<sup>3</sup>.

Zaujímavé prednášky, video rozhovory a populárno-vedecké videá môžeš sledovať na YouTube kanáli našej fakulty<sup>4</sup>.

## 3.2 Povinnosti

Povinnosťou nás, študentov, je okrem snahy naučiť sa čo najviac aj dodržiavanie vnútorných predpisov univerzity a fakulty. Medzi tieto povinnosti patrí aj ochrana nášho spoločného majetku a dobrého mena školy. V prípade porušenia právnych predpisov alebo vnútorných predpisov sa môžeš dostať aj pred **disciplinárnu komisiu** fakulty.

---

<sup>3</sup>[facebook.com/MatFyzJeIn](https://facebook.com/MatFyzJeIn)

<sup>4</sup>[youtube.com/MatFyzJeIn](https://youtube.com/MatFyzJeIn)

## 4 Dianie na fakulte

### 4.1 Voľný čas na fakulte

Počas teplejších dní môžeš ísť von do **Relaxu**. Na vrátnici v pavilóne matematiky Ti požičajú aj hojdacie siete, bedmintonové rakety alebo frisbee taniere, ktoré môžeš použiť na **discgolfom ihrisku** rozpriesterajúcom sa v okolí fakulty. Rovnako si môžeš požičať aj fixky na exteriérovú tabuľu.

**IT kobka** posluží v každom počasí. Môžeš si v nej dobiť svoj notebook alebo mobil (ak máš nabíjačku), uvariť čaj či zohriať obed v mikrovlnke. V miestnosti je dostupná Wi-Fi a Ethernet sieť (treba si ale priniesť vlastný ethernetový kábel).

Na oddych slúži aj zmodernizovaná **Cauchyho klubovňa**, bývalá ŠKAS miestnosť pod študijným oddelením, v ktorej sa nachádzajú pohodlné tulivaky, sedačky a dokonca **funkčný klavír**, slúchadlá k nemu si môžeš vypožičať na vrátnici. Ak chceš hrať bez slúchadiel, vždy musíš brať ohľad na ostatných ľudí v miestnosti, a študijné oddelenie nad Tebou. Pokiaľ je miestnosť uzamknutá, kľúčik od nej získaš na vrátnici výmenou za ISIC. Taktiež môžeš so spolužiakmi medzi vyučovaním používať **ping-pongový stôl** pred Cauchyho klubovňou, rakety a loptičky sa opäť požičiavajú na vrátnici.

Za posluchárňou A sa nachádza priestor s tromi umiestnenými hojdacími sieťami. V pavilóne fyziky tiež nájdeš novovybudovanú oddychovo-pracovnú zónu so stolíkmi, zásuvkami a kreslami.

**Pavilón S** je nový pavilón športu na našej fakulte. Odohráva sa tu časť výuky telesnej výchovy. Nájdeš tu napr. ping-pongové stoly, bedmintonové ihrisko, lezeckú stenu, posilňovňu, či dokonca aj saunu. V prípade návštevy pavilónu mimo hodín telesnej



výchovy platí približné pravidlo, že študenti majú zväčša vyhradené doobedné hodiny a zamestnanci poobedné hodiny. Treba sa však dohodnúť osobne alebo na tel. čísle 02/60295110 (klapka 110).

Voľné miestnosti na učenie či trávenie voľna so spolužiakmi môžeš nájsť v modrých kioskoch pri vrátniciach alebo na stránke `candle.fmph.uniba.sk`.

## 4.2 Podujatia

Počas roka sa na Matfyzе okrem odborných podujatí odohrávajú aj oddychové aktivity.

Obvykle sa koncom novembra koná **Beánia matfyzákov**. Ide o spoločenskú udalosť, kde Ťa okrem prijímania novozapísaných študentov čaká kultúrny program, hudba a zábava.

V decembri organizujeme **Vianočný matfyzácky punč a kapustnicu**. Táto akcia, ktorá sčasti oslavuje blížiaci sa koniec zimného semestra, má aj príjemnú predvianočnú atmosféru.

Na Matfyzе funguje taktiež iniciatíva **Život po matfyzе**, ktorej členovia v priebehu roka organizujú rôzne spoločenské a edukačné aktivity.

## 4.3 Športové vyžitie

Po celodennom sedení určite oceniš aj aktívnejšiu zábavu. O to sa stará okrem iného aj Katedra telesnej výchovy a športu (KTVŠ), ktorá Ti ponúka príležitosti športového vyžitia. Ponúkajú Ti telocvične, ihriská a lodenicu. Novinky, oznamy, básničky a štýlových maskotov nájdeš na nástenke pri vrátnici v pavilóne matematiky.

Pre nočné tvory fungujú počas celého roka tzv. **Večerné ligy**, ktoré sa odohrávajú v telocvični na Mlynoch. V priateľskej atmosfére sa tu hrá basketbal, futsal, florbal a volejbal.

Každý semester sa pred skúškovým obdobím konajú **Športové dni MFI**, na ktorých sa môžeš Ty, profesori alebo naši absolventi zapojiť do rôznych športových disciplín (je medzi nimi aj poker, čo je na Matfyzе považované tiež za športovú disciplínu ☺).

## 5 Stravovanie

### 5.1 Jedálne a bufety

Na adrese [zona.fmph.uniba.sk/sluzby-a-administrativa/jedalne-listky/](http://zona.fmph.uniba.sk/sluzby-a-administrativa/jedalne-listky/) nájdeš aktuálne jedálne lístky jedální a bufetov nachádzajúcich sa na Matfyzе.

#### Matfyz

Okrem automatov na chodbách sú na fakulte dve jedálne<sup>1</sup>. *FaynFood* pri fyzikálnom vchode ponúka denné menu a *FreeFood* na konci akvarijnej chodby v matematickom pavilóne má stálu ponuku zloženú napríklad z pizze či cestovín. Môžeš tu dvakrát za deň uplatniť štátnu dotáciu pre študentov 1 € na hlavné jedlo (je potrebné použiť aktivovaný ISIC). Pri fyzikálnom vchode tiež nájdeš bufet *FaynCoffee*.

#### Prírodovedecká fakulta UK (PriF UK)

Na susednej fakulte (nazývanej aj „PriF UK“ - vyslov *prífuk*) nájdeš jedáleň *GASTROLíne*, v ktorej je tiež uplatiteľná zľava 1 € a po chvíľke hľadania aj bagetériu, menšiu pizzériu a dve kaviarne.

#### Vysokoškolské mesto L. Štúra – Mlyny

V areáli internátov sa nachádzajú jedálne *VENZA* a *EAT & MEET*, na ktoré sa tiež vzťahuje štátna dotácia. V jedálňach sa

---

<sup>1</sup>[freefood.sk](http://freefood.sk)

dá okrem hotovosti platiť kartou ISIC. Kredit na nej si môžeš doplniť priamo v pokladni. Denné menu nájdeš na: [mlynska-dolina.sk/stravovanie/](http://mlynska-dolina.sk/stravovanie/).

### Vysokoškolský internát Družba

Internát sa nachádza pri zastávke *Botanická záhrada*. Menu stojí približne 3.40 €<sup>2</sup>.

### FEI/FIIT STU

Fakulty STU skrývajú viaceré bufety a jedálne. V jedálňach STU môžeš využiť aj kartu ISIC, stačí si ju nabiť kreditom v jednej z pokladní a následne ho minúť v ľubovoľnej jedálni STU.

## 5.2 Reštaurácie

**Batida 2** Nájdeš ju na ceste medzi FMFI a internátmi. Reštaurácia ponúka denné menu i tradičné slovenské jedlá.

**Reštaurácia Drag** Denné menu a veľkú ponuku jedál nájdeš aj v reštaurácii nachádzajúcej sa pod fakultou, na ceste pri Prírodovedeckej fakulte smerom do Karlovej Vsi.

**estéVéčka** Na populárnom kačacom burgeri, ako aj ďalších chutných jedlách, si po ceste z fakulty k internátom pochutíš v reštaurácii pomenovanej podľa našej verejnoprávnej televízie.

---

<sup>2</sup>[druzba.uniba.sk/stravovanie/denne-menu/](http://druzba.uniba.sk/stravovanie/denne-menu/)

**Cubicon** V tomto obchodnom centre sa nachádza čínska reštaurácia Slnko, japonská reštaurácia Edo kin, reštaurácia Sukre sale, Subway a kaviarne.

### 5.3 Potraviny

Supermarket **Lidl** sa nachádza asi 10 minút pešo od školy smerom do Karlovej Vsi (pri zastávke *Molecova*). Supermarket **Billa** je v obchodnom centre Cubicon. Predajňa **Terno** vznikla priamo oproti autobusovej zastávke *Cintorín Slávičie údolie*.

## 6 Informačné technológie

### 6.1 Univerzitná e-mailová adresa

Každý študent Univerzity Komenského v Bratislave má pridelenú e-mailovú adresu v tvare:

`<prihlasovacie_meno>@uniba.sk.`

Prihlásiť do webmailu sa môžeš na adrese `outlook.com/uniba.sk`.

Okrem 20 GB e-mailovej schránky máš možnosť inštalovať si produkty *Microsoft Office* na svoje počítače, prístup ku veľkému cloudovému úložisku a k ďalším službám cloudovej platformy *Office 365*.

Prihlasovacie meno a heslo je rovnaké ako do AISu. Máš povinnosť čítať si poštu prichádzajúcu na túto e-mailovú adresu, budú Ti tam chodiť oficiálne oznamy fakulty či ŠKASu. Ak si poštu neprečítaš, neospravedlňuje Ťa to a môže sa stať, že kvôli tomu napríklad zaplatíš vyššiu pokutu v knižnici. Poštu si môžeš presmerovať na inú e-mailovú adresu.

Ak nevieš svoje heslo, pomôže Ti správca hesiel na študijnom oddelení.

### 6.2 Fakultná Wi-Fi sieť

Fakultná Wi-Fi sieť pokrýva veľkú časť fakulty, najmä frekventované chodby a učebne. Wi-Fi sieť je súčasťou siete *Eduroam*, ktorá je dostupná aj na iných univerzitách u nás a v zahraničí. Prístupové údaje spolu s návodmi nájdeš na adrese `uniba.sk/wifi`.

Problémy s prístupom do počítačovej siete a s ďalšími IT službami môžeš riešiť prostredníctvom fakultného HelpDesk-u:

e-mailom: [helpdesk@fmph.uniba.sk](mailto:helpdesk@fmph.uniba.sk),

osobne: M-169 v pracovných dňoch 9:00-11:30

alebo telefonicky: 02/602 95 842.

### 6.3 Počítačové učebne a študentský klaster

Všetky počítače v počítačových učebniach majú prakticky identický softvér, majú nainštalované operačné systémy *Windows 7* a *Debian Linux*, bežný kancelársky softvér a softvér potrebný na výučbu jednotlivých predmetov. Mimo vyučovacích hodín v rozvrhu je ku počítačom voľný prístup, na otvorenie miestnosti použiješ svoj ISIC. Prihlasuješ sa pomocou rovnakého používateľského mena a hesla ako do AIS-u. Akékoľvek problémy, prosím, okamžite hlás správcovi, aby mohli byť vyriešené.

Učebne: I-H3, I-H6, M-208, M-217, F1-248, T3 (F2-128).

Správca: Miroslav Wagner, I-22,

[miroslav.wagner@fmph.uniba.sk](mailto:miroslav.wagner@fmph.uniba.sk), 02/602 95 111

Okrem počítačov v učebniach sa môžeš prihlásiť do školy aj cez vzdialený prístup na svoje konto na študentskom klasteri da Vinci. Na klasteri sa ukladajú tvoje súbory (sú prístupné aj na počítačoch v učebniach, takže nemusíš všetko prenášať na USB kľúčoch), môžeš si tam zriadiť vlastnú web stránku, môžeš tam spúšťať softvér viazaný na školské licencie (napríklad Matlab) a riešiť domáce úlohy pod operačným systémom Linux.

Prístup na klaster cez *ssh* (môžeš použiť *putty*, *winscp*),

adresa: [davinci.fmph.uniba.sk/](http://davinci.fmph.uniba.sk/),

tvoja stránka: [www.st.fmph.uniba.sk/](http://www.st.fmph.uniba.sk/) <prihlasovacie\_meno>.

Správca: Matej Zagiba, F1-115,  
matej.zagiba@fmph.uniba.sk, 02/602 95 127

## 6.4 Web stránka fakulty

Ku web stránke fakulty prístupuješ pomocou adresy:

`zona.fmph.uniba.sk`.

Toto je stránka určená pre zamestnancov a študentov. V ľavom dolnom paneli nájdeš odkazy na často používané služby (rozvrhy Candle, webmail, AIS2, alternatívne rozhranie k AISu VOTR a pod.). V pravom hornom rohu nájdeš aj odkazy na fakultnú Facebook stránku a YouTube kanál.

## 6.5 Softvér

Ako študent našej fakulty máš prístup do systému Microsoft Dreamspark Premium na adrese `moja.uniba.sk/msdn`. Na tejto stránke si zadarmo môžeš stiahnuť nové operačné systémy a vývojárske nástroje firmy Microsoft. Môžeš ich využívať na nekomerčné účely a môžeš si ich nechať nainštalované aj po skončení štúdia.



## 7 Často kladené otázky

### **Kde nájdem svoj rozvrh?**

Na webovej stránke fakulty a v modrých kioskoch pri vstupoch do fakulty. Na stránke  `candle.fmph.uniba.sk`  si môžeš vyhľadávať v rozvrhoch či vytvoriť vlastný.

### **Čo je to prerekvizita?**

V informačnom liste predmetu sa neraz vyskytuje označenie aj iného predmetu (tzv. prerekvizita). Táto notácia označuje fakt, že bez absolvovania predmetu, ktorý je prerekvizitou, si daný predmet nemôžeš zapísať.

### **Aké jazyky môžem na FMFI študovať?**

Angličtina, francúzština, nemčina a ruština. V prípade záujmu o iné jazyky si môžeš zapísať predmety na inej fakulte univerzity (Pedagogická alebo Filozofická fakulta).

### **Môžem chodiť na prednášky, ktoré nemám zapísané?**

Áno, pokiaľ to nebude prekážať vyučujúcemu. Prednášky sú verejné (či už u nás, alebo na inej fakulte).

### **Kde sa môžem dostať k počítaču?**

Počítače sa nachádzajú v učebniach H3, H6, M217, F1-248 a T3 (F2-128). Vstup je možný iba s preukazom študenta (karta ISIC). Cez víkend a voľné dni je učebňa H3 k dispozícii od 9:00 do 19:00.

**Je na škole školský psychológ?**

Naša fakulta nezamestnáva psychológa, v prípade potreby sa však môžeš obrátiť na Psychologickú poradňu pre vysokoškolákov, ktorú zriaďuje Univerzita Komenského. Jej sídlo sa nachádza v átriovom domku R. Viac sa dozvieš cez email: [ppv@rec.uniba.sk](mailto:ppv@rec.uniba.sk).

**Komu môžem nahlásiť drobné nedostatky technického charakteru (nefungujúce svetlá, chýbajúce mydlo a podobne)?**

Všetky technické problémy ohlás na správu budov.

## 8 Sociálne vyžitie

Mimo tradičných matfyzáckych eventov, ako sú kapustnica, ples či majáles, o ktorých by si sa mal včas dozvedieť prostredníctvom obrazoviek pri vrátniciach, plagátov a Facebooku, sa v blízkom akademickom mestečku Mlyny nachádzajú ďalšie možnosti sociálneho vyžitia. Väčšinou sú koncentrované okolo rôznych centier, takže vždy je vhodné ísť sa informovať priamo tam.

### **Univerzitné pastoračné centrum sv. Jozefa Freinademetza**

Pod skratkou UPeCe si môžeme predstaviť najväčšie univerzitné pastoračné centrum v strednej Európe. Nachádza sa vo výškovej budove internátov, na "štúraku", vedľa papiernictiev. Neboj sa vstúpiť a spýtať sa chalanov na recepcii, čo kde nájdeš. Centrum poskytuje mimo pastoračných služieb (sväté omše, spovedanie, adorácie a i.) i študovňu, práčky, kofolu a hroznovku za dobrú cenu, klavír, spoločenské hry, biliard, stolný tenis i kalčeto, či miestnosti na stretávanie. Pri príležitosti začiatku školského roka sa koná uvítacia svätá omša Veni Sancte (tento rok by sa mala uskutočniť v stredu **3.10.2018**), po ktorej sa môžeš (a nemusíš) začleniť do chodu UPeCe i Ty. Na stránke [upc.uniba.sk](http://upc.uniba.sk) si môžeš ďalšie informácie vyhľadať sám.

### **Kultúrne centrum Mlynská**

Kultúrne centrum, skrátene KCčko, je centrum zriadené priamo vysokoškolskými internátmi. Sídli v átriovom domku T, hneď oproti dolnej vrátnici, vchod nájdeš, keď svoje kroky nasmeruješ

nie k jedálni VENZA, ale po cestičke nadol. V jeho priestoroch môžete využiť útulnú kuchynku, posediť si v klubovni, požičať si knižku z knižnice, či využiť lezeckú stenu. Z ďalších kultúrnych a športových aktivít sú to language meetingy, gitarovice, literárne večery, či cvičenia jogy.

### **Univerzitné pastoračné centrum Mosty**

UPC Mosty je oficiálnym reprezentantom Evanjelickej cirkvi augsburského vyznania (ECAV) a poskytuje bohoslužobné, pastoračné, výchovné a vzdelávacie programy. Centrum sídli v priestoroch (KLUB31 miesto pre teba, kancelária a poradňa) na Átriových domkoch blok G. Viac sa dozvieš na [upcmosty.sk](http://upcmosty.sk).

### **Kluby**

V areáli internátov sa nachádzajú rôzne kluby, ktoré usporiadávajú diskotéky. Bližšie info získaš, keď počas svojich bezsenných nocí na internátoch otvoríš okno a započúvaš sa do rytmu bicích... Takmer každoročnou akciou je i *Hudba na Mlynoch*, pokiaľ sa jej nemieniš zúčastniť, odporúčame Ti navštíviť svojich rodičov.

### **Rôzne**

Keď už budeš mať všetkých integrálov pokrkať, skús si ísť načerpať energiu do vedľajšej Zoologickej záhrady, kde sa zrekonštruovaným výbehom tentoraz tešia vlci. Stačí prejsť popri FEIke ku schodom (je ich tam presne 100) prejsť cez cestu, medzi RTVS a zastávkou ZOO a popri dinosaurovi nájsť vchod. Na jar je tiež vhodná návšteva Botanickej záhrady, ktorá prekvapivo sídli pri zastávke električiek a autobusov s názvom *Botanická záhrada*.

---

Pripravila:

Študentská komora Akademického senátu (ŠKAS)

Fakulta matematiky, fyziky a informatiky

Univerzita Komenského v Bratislave

[skas.fmph.uniba.sk](http://skas.fmph.uniba.sk)

[facebook.com/MatFyzJeIn](https://facebook.com/MatFyzJeIn)

[skas@skas.fmph.uniba.sk](mailto:skas@skas.fmph.uniba.sk)

[youtube.com/MatFyzJeIn](https://youtube.com/MatFyzJeIn)

Autori:

Kristián Valentín, Zuzana Coculová, Matúš Balogh,

Róbert Kysel, Estilla Alföldiová, Ján Hreha, Kristína Jablonická, Kris-

tína Tomová, Anna Buchholcerova, František Herman, Štefan Krakov-

ský, Michal Švehlík, Júlia Pukancová, Andrej Badík, Otto Kohulák,

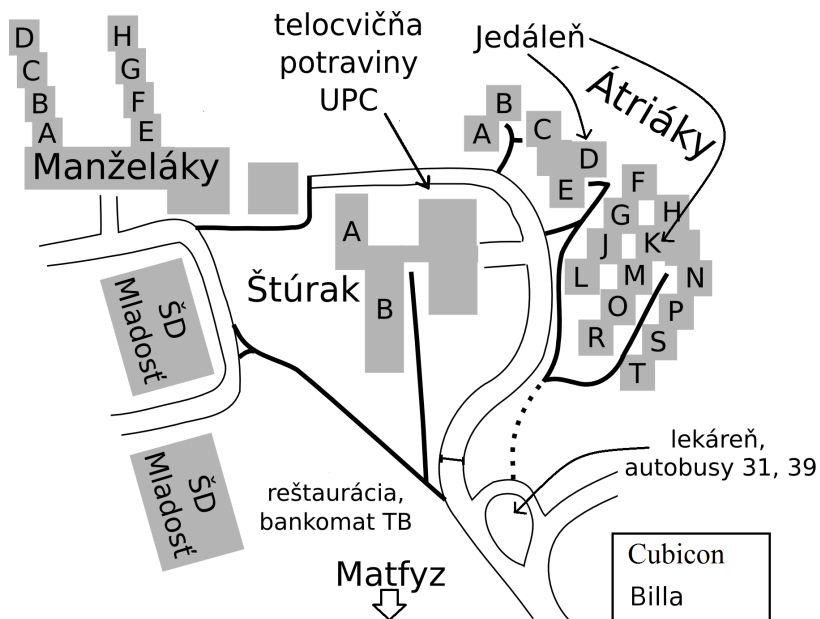
Adam Štefunko

Vydanie pre akademický rok 2018/2019.

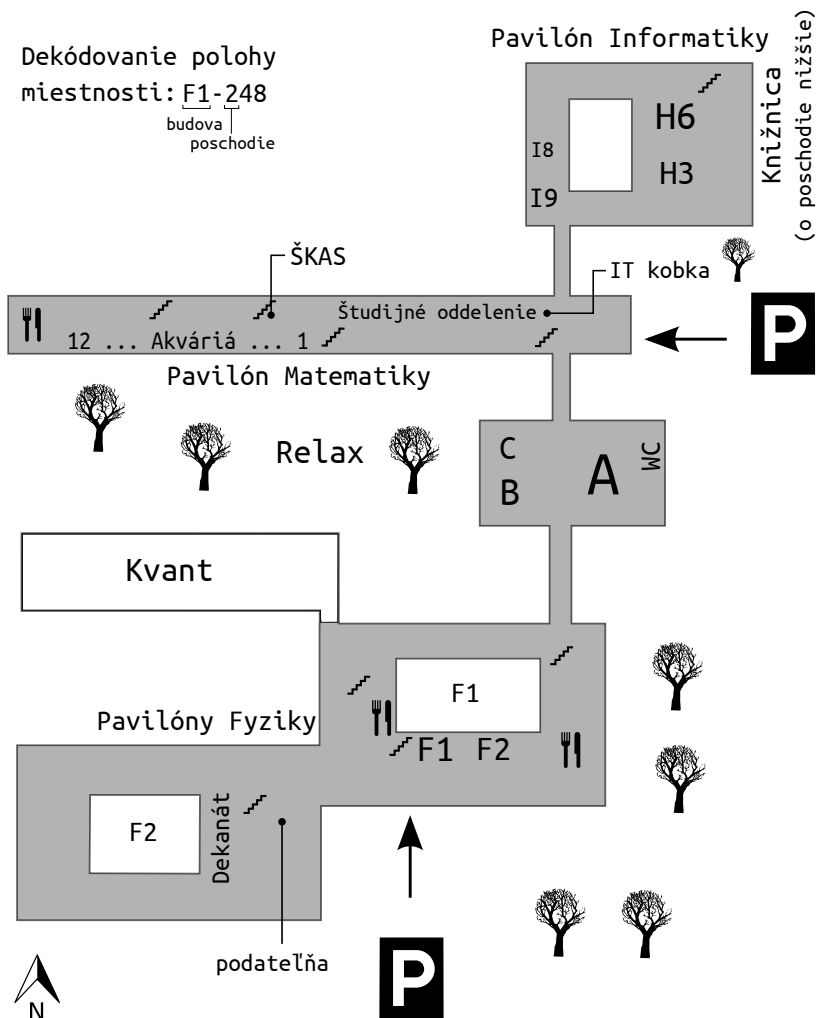
Sadzba pomocou programu  $\text{\LaTeX}$ .

Ďalšie použité programy: LyX, Inkscape, GIMP.

## 9 Mapy



Obrázok 9.1: Mapa Mlynskej doliny



Obrázok 9.2: Mapa FMFI

Podrobnejšiu a interaktívnu mapu aj s vyhľadávaním nájdete na [mapa.matfyzjein.sk](http://mapa.matfyzjein.sk).