

Zmena konfigurácie pripojenia na WiFi službu FMFI_UK

Tento oznam je dôležitý pre všetkých používateľov, ktorí si nakonfigurovali túto službu pred dátumom 22.9.2008.

Bol zmenený typ zabezpečenia a šifrovania z 802.1 x (WEP) na WPA podnikový (TKIP).

Používatelia s OS Windows XP nemusia meniť žiadne nastavenia. Systém to spraví automaticky v prípade, že ste si nakonfigurovali pripojenie podľa odporúčania na našich stránkach.

Používatelia iných OS si budú musieť zmeniť konfiguráciu ručne.

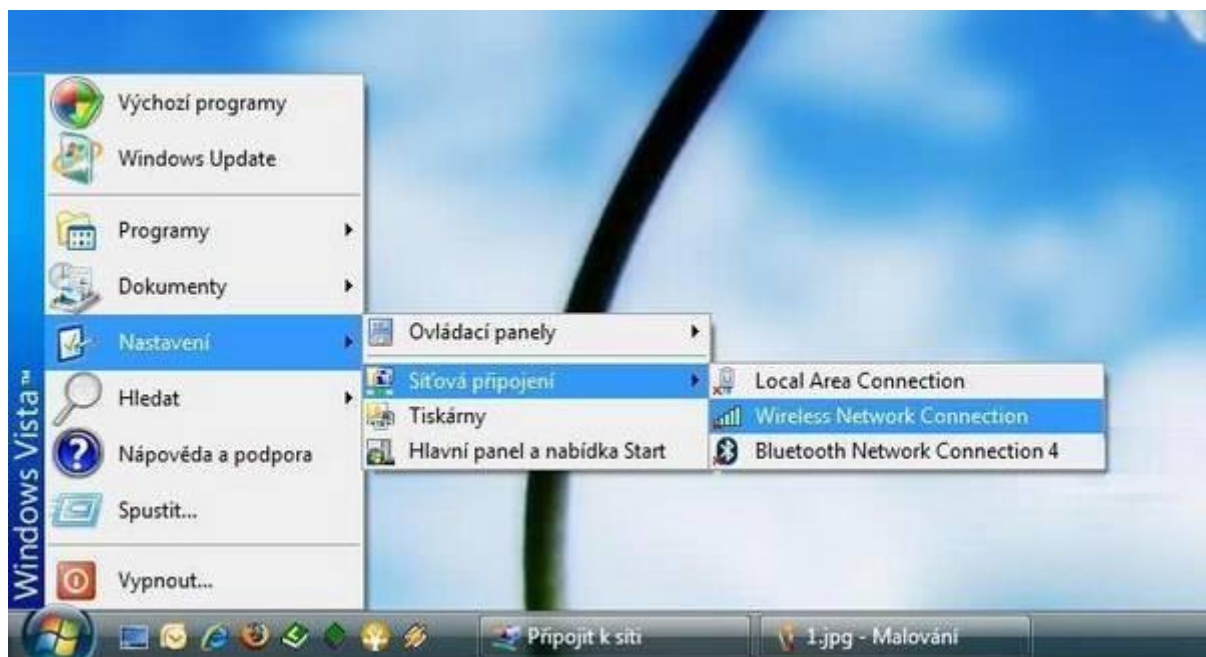
Zmena konfigurácie pre používateľov OS Linux:

Stačí, ak si zmeníte vo svojom konfiguračnom súbore napr. wpa_supplicant.conf iba jedno nastavenie v časti network: miesto key_mgmt=IEEE8021X vložíte key_mgmt=WPA-EAP

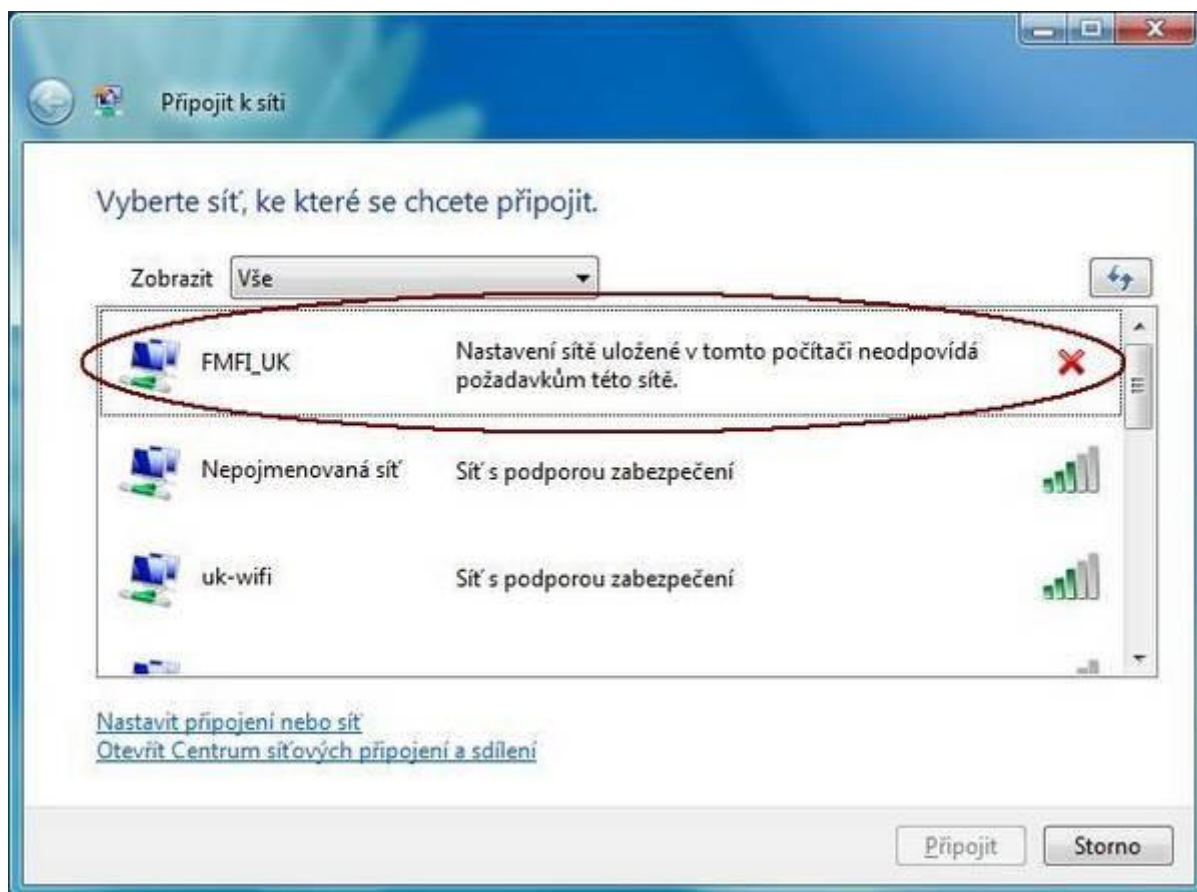
Zmena konfigurácie pre používateľov OS Windows Vista:

V prípade, že ste v minulosti úspešne používali pripojenie wifi do siete FMFI_UK, stačí ak si nasledovne upravíte nastavenia.

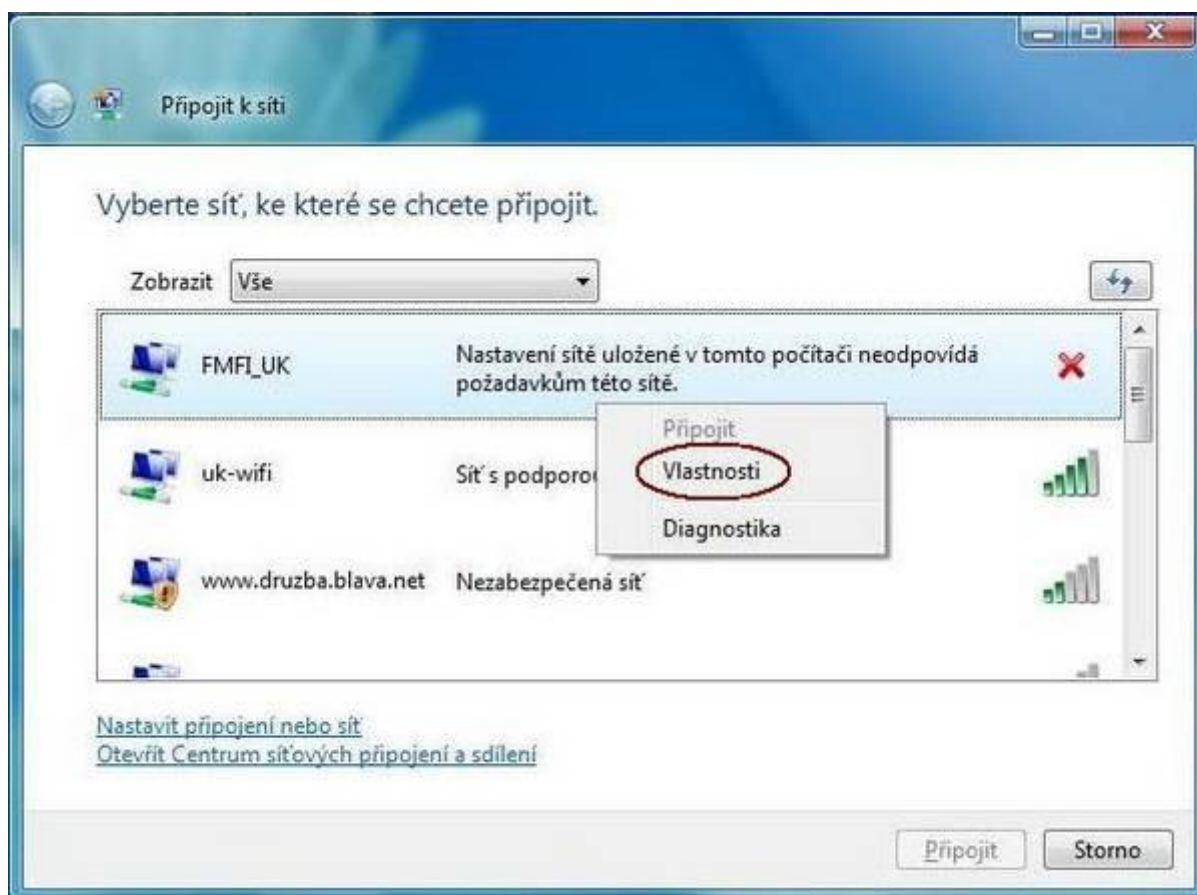
V ponuke Štart – Nastavenia – Sieťové pripojenia vyberte Bezdrôtové sieťové pripojenia.



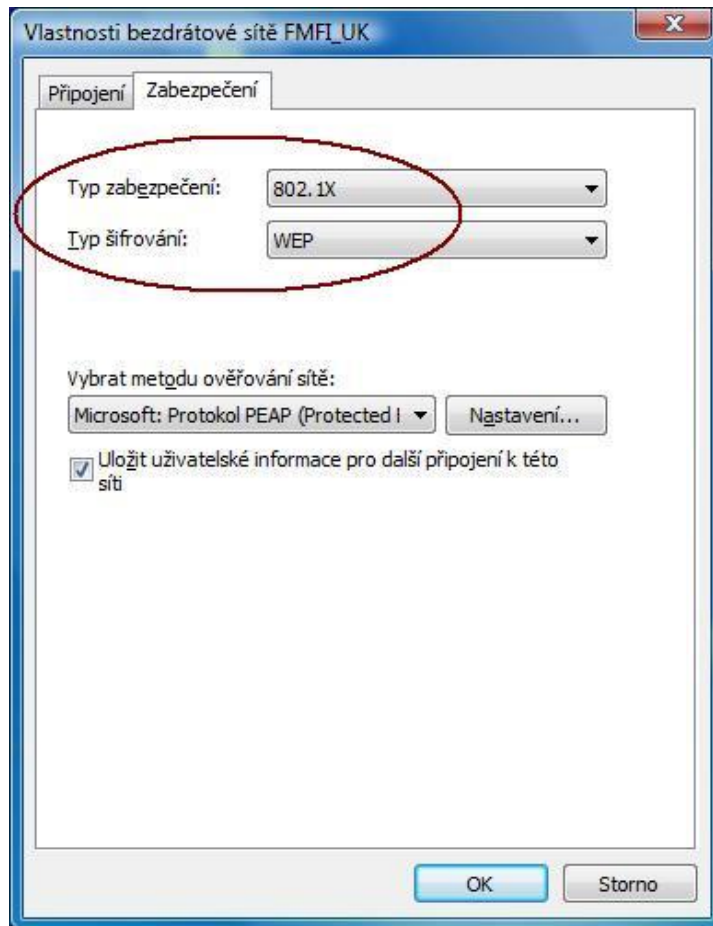
Zo zoznamu zobrazených WiFi sietí si vyberte fakultnú FMFI_UK.



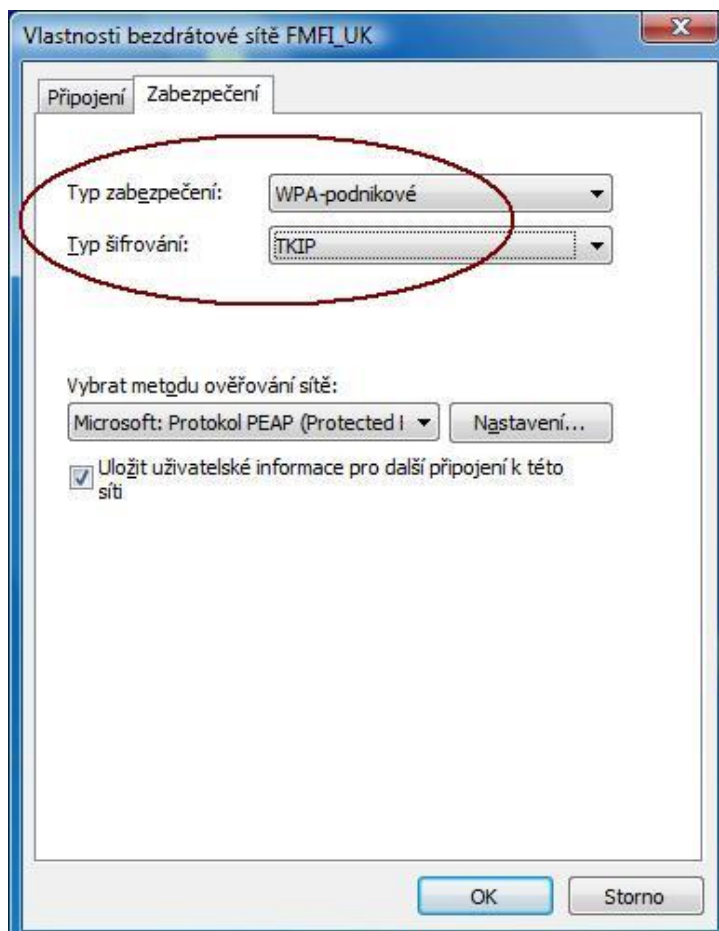
Klikněte naň pravým tlačítkem myši a zo zobrazeného menu vyberte Vlastnosti.



Treba zmeniť tieto aktuálne nastavenia Vlastností bezdrôtovej siete FMFI_UK na karte Zabezpečenie:



Změňte Typ zabezpečenia z 802.1 na WPA-podnikové a Typ šifrovania na TKIP.



Po potvrzení uloženia zmien stlačením tlačidla OK sa Vám zobrazí informácia o úspešnom pripojení.

