

Posielanie správ v AISe


AiS2 umožňuje administráciu a správu dokumentov. Každý dokument má informáciu kto ho pridal a komu je určený, kto si ho môže zobrazit', prečítať. Jedným z druhov dokumentov je správa. Správu môžeme chápať ako e-mail od odosielateľa vymenovanej množine osôb.

Toto zasielanie správ je interné (v rámci AISu), ale spolu so zaevidovaním správy v AISe **bude zaslaný e-mail osobe aj na jej definovanú adresu.**

Každá osoba môže mať v AISe 3 e-mailové adresy:


- **Live ID** - univerzitná e-mailová adresa študentov UK. Má formát LoginStudenta@uniba.sk. Postupne sa vytvára študentom na všetkých fakultách. Momentálne už na fakultách: FMFI, LF, JLF, FaF, FSEV. Túto univerzitnú adresu si študenti môžu presmerovať na svoju osobnú adresu. (Ďalšie informácie: moja.uniba.sk - Student Live@edu)
- **pridelený e-mail** - v tejto položke bude plánu adresa zhodná s adresou v Live ID. Momentálne je tam ešte súkromná adresa.
- **súkromný e-mail** - túto hodnotu si môže každý používateľ nastaviť v aplikácii SSSP003 Správa používateľa. S využitím tohto e-mailu sa počíta hlavne u absolventov, ktorí už nebudú mať oficiálne pridelený univerzitný e-mail. Takto bude s nimi možná komunikácia aj po skončení štúdia.

V aplikáciách, v ktorých sa momentálne vyskytujú stĺpce Live ID a E-mail sa v položke E-mail zobrazuje hodnota z poľa pridelený e-mail.

Študentom sa posielajú správy  na Live ID a pridelený e-mail. Ak tieto údaje nemajú vyplnené, posielajú sa správy na súkromný e-mail.

Posielanie správ pomocou štandardného príkazu

Vyvolať zaslanie správy, e-mailu je možné z viacerých aplikácií, dialógov, kde je zobrazený prehľad študentov. Používateľ môže zaslať správu študentom, ktorých má zobrazených a


označených - vyvolaním akcie *Zaslať správu, e-mail*, alebo použitím ikonky . E-mail sa študentom posielajú na ich pridelený univerzitný e-mail (Live ID). A keď si na tomto poštovom serveri urobili presmerovanie na svoju osobnú adresu, dostanú správu tam.

Zaslanie správy má zjednodušený dialóg, ktorý zodpovedá zaslaniu e-mailu z mailových klientov.

Odosielateľom je používateľ, ktorý pridáva správu. (Momentálne sa študentom ako odosielateľ zobrazí e-mailová adresa "noreplay@uniba.sk". Na úprave sa pracuje.) Položka "**Komu**" zodpovedá množine študentov, ktorým je zaslaná správa. "**Predmet správy**" zodpovedá názvu správy. "**Text**" obsahuje samotnú správu.

Odosielateľ môže voliteľne "**Skryť adresátov správy**" - zoznam adresátov sa vloží do skrytej kópie a tak ostane zachovaná anonymita ich e-mailových adries.


Odosielateľ si môže voliteľne dať "**Poslať kópiu správy na svoj e-mail**".


Aplikácie systému AIS, z ktorých možno zaslať správu, e-mail  :

- VSES118 – Prehľad študentov, administrácia štúdia, ...
- **VSES047** – Definovanie dôvodov a evidencia priebežného hodnotenia – zo zoznamu študentov
- **VSES046** – Evidencia termínov hodnotenia predmetu – VSES205 – Zoznam prihlásených študentov
- **VSES040** – Evidencia hodnotenia študentov – z každého prehľadu zoznamu študentov (tri záložky)
- VSES059 – Zaradovanie študentov na rozvrh hodín – VSES236 – Zoznam prihlásených študentov
- **VSES310** – Doktorandi školiteľa, garanta študijného programu – zo zoznamu doktorandov
- **VSES057** – Evidencia záverečných prác
- VSES105 – Administrácia štipendií – záložka Zaevidované štipendia študentov
- VSES070 – Administrácia školného a poplatkov – záložka Evidencia školného, poplatkov


Administrácia odoslaných a prijatých správ v aplikáciách AISu

Po zaslaní správy sa adresátovi zobrazí na úvodnej stránke AISu správa:




Kliknutím na ikonku sa otvorí aplikácia z administratívneho systému **AS040 - Messenger**. Tu si možno cez menu () zobraziť dokument.

Pri voľbe "Spustiť aplikáciu" sa otvorí ďalšia aplikácia z administratívneho systému **AS022 - Správa a zverejňovanie dokumentov**.

V tejto aplikácii si možno pozrieť **doručené aj odoslané správy**. Rozbalením ponuky "Detail"  sa zobrazia všetky položky správy.

Posielanie správ bez použitia štandardného príkazu :

Ako **alternatíva na posielanie správ študentom** sa dá v niektorých aplikáciách využiť stĺpec s e-mailovými adresami (E-mail, resp. Live ID). Toto si však vyžaduje urobiť export  zobrazených riadkov a následnú úpravu zoznamu napr. v programe Excel a Word.

Zoznam aplikácií s e-mailovými stĺpcami:

- VSES118 - Prehľad študentov, individuálny prístup na osobné údaje, administrácia štúdia,...
- VSES040 - Evidencia hodnotenia študentov
- VSES047 - Definovanie dôvodov priebežného hodnotenia
- VSES057 - Evidencia záverečných prác
- VSES070 - Administrácia školného a poplatkov
- VSES105 - Administrácia štipendií
- VSES310 - Doktorandi školiteľa, garanta študijného programu